



УПРАВЛЕНИЕ ФЕДЕРАЛЬНОЙ СЛУЖБЫ
ГОСУДАРСТВЕННОЙ СТАТИСТИКИ ПО
ХАБАРОВСКОМУ КРАЮ, МАГАДАНСКОЙ ОБЛАСТИ,
ЕВРЕЙСКОЙ АВТОНОМНОЙ ОБЛАСТИ И
ЧУКОТСКОМУ АВТОНОМНОМУ ОКРУГУ

ТРУДОВЫЕ РЕСУРСЫ ХАБАРОВСКОГО КРАЯ



в 2020 году



УПРАВЛЕНИЕ ФЕДЕРАЛЬНОЙ СЛУЖБЫ
ГОСУДАРСТВЕННОЙ СТАТИСТИКИ ПО
ХАБАРОВСКОМУ КРАЮ, МАГАДАНСКОЙ
ОБЛАСТИ, ЕВРЕЙСКОЙ АВТОНОМНОЙ ОБЛАСТИ
И ЧУКОТСКОМУ АВТОНОМНОМУ ОКРУГУ

ТРУДОВЫЕ РЕСУРСЫ ХАБАРОВСКОГО КРАЯ

в 2020 году

- 01 СОСТАВ ТРУДОВЫХ РЕСУРСОВ
- 02 РАСПРЕДЕЛЕНИЕ ТРУДОВЫХ РЕСУРСОВ
- 03 РАБОЧИЕ МЕСТА ОСНОВНОЙ ЗАНЯТОСТИ ПО ТИПАМ ОРГАНИЗАЦИЙ
- 04 РАБОЧИЕ МЕСТА ДОПОЛНИТЕЛЬНОЙ ЗАНЯТОСТИ ПО ТИПАМ ОРГАНИЗАЦИЙ
- 05 ЧИСЛЕННОСТЬ ЗАНЯТЫХ НА ОСНОВНОЙ РАБОТЕ ПО ТИПАМ ОРГАНИЗАЦИЙ И СТАТУСУ ЗАНЯТОСТИ
- 06 ЧИСЛЕННОСТЬ ЗАНЯТЫХ НА ОСНОВНОЙ РАБОТЕ ПО ВИДАМ ДЕЯТЕЛЬНОСТИ

* Ежемесячные данные оперативной статистики



СОСТАВ ТРУДОВЫХ РЕСУРСОВ*

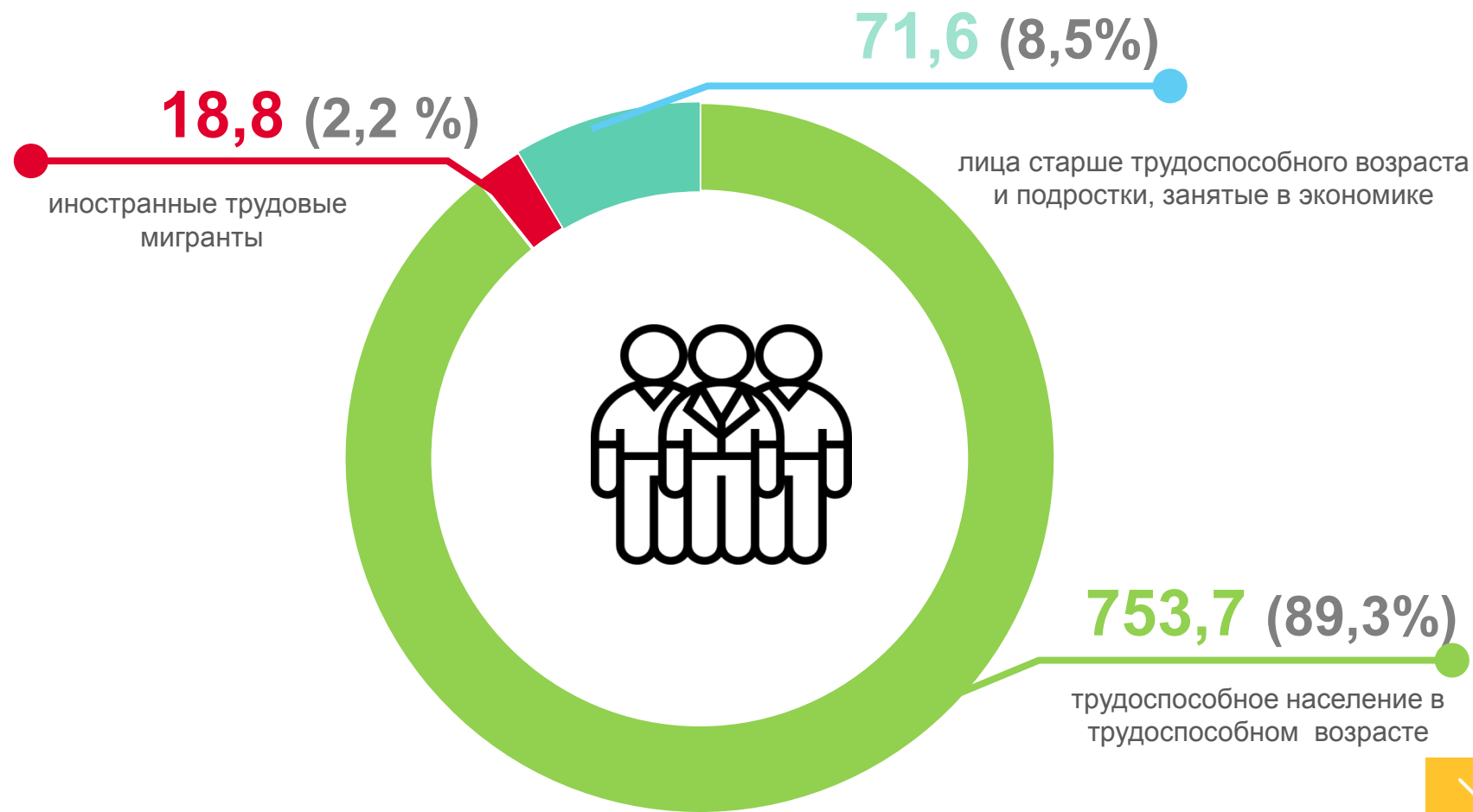
В 2020 году, тыс. человек, %

ЧИСЛЕННОСТЬ ТРУДОВЫХ РЕСУРСОВ

844,1 тыс. чел.

СНИЖЕНИЕ ПО СРАВНЕНИЮ С 2019 Г.

**12,1 тыс. чел.
(на 1,4 %)**



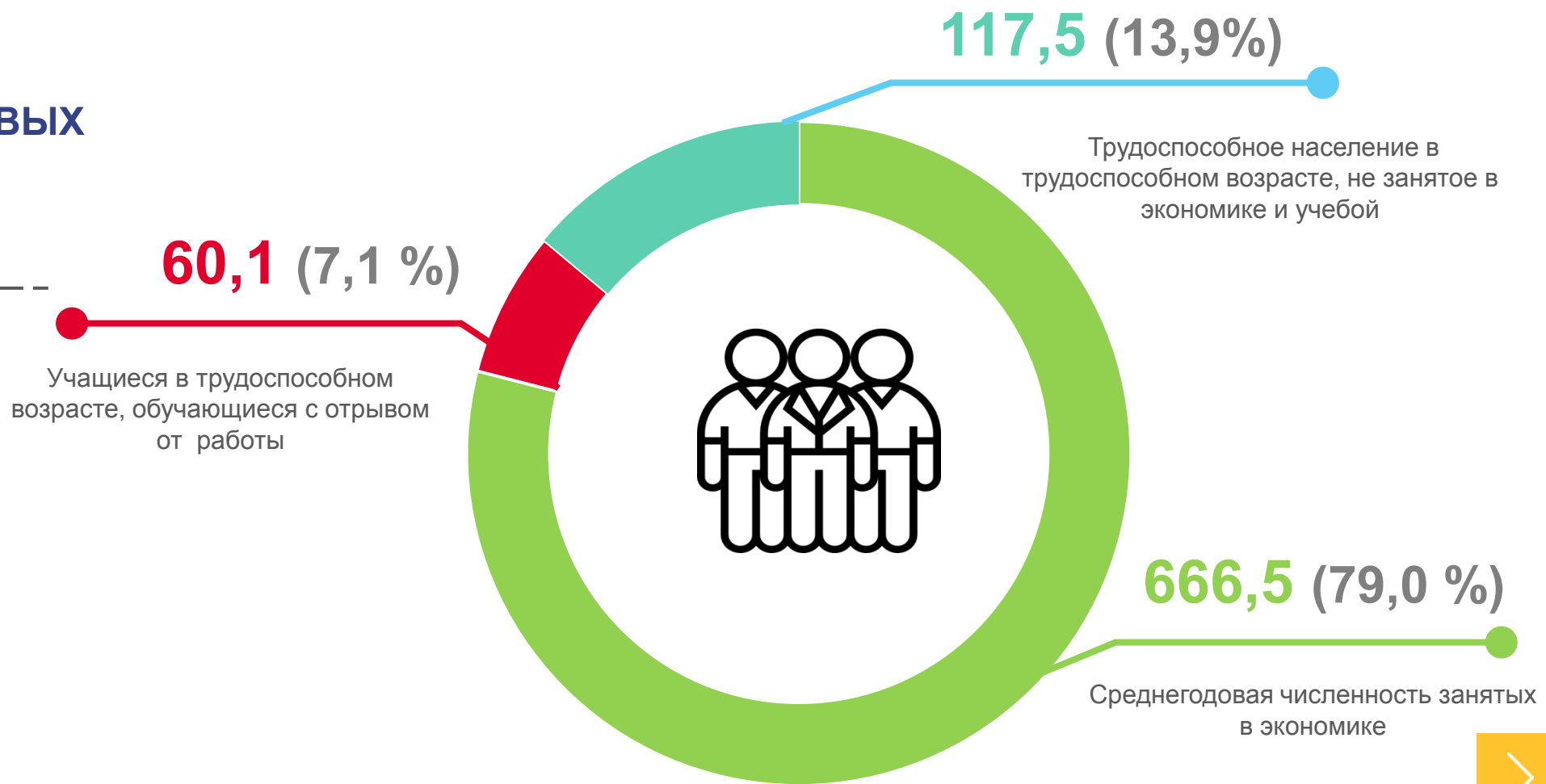


РАСПРЕДЕЛЕНИЕ ТРУДОВЫХ РЕСУРСОВ*

В 2020 г., тыс. человек, %

ЧИСЛЕННОСТЬ ТРУДОВЫХ РЕСУРСОВ

844,1 тыс. чел.



Учащиеся в трудоспособном возрасте, обучающиеся с отрывом от работы

Трудоспособное население в трудоспособном возрасте, не занятое в экономике и учебой

Среднегодовая численность занятых в экономике





РАБОЧИЕ МЕСТА ОСНОВНОЙ ЗАНЯТОСТИ ПО ТИПАМ ОРГАНИЗАЦИЙ *

В 2020 году, %

ВСЕ РАБОТЫ

666,5 ТЫС. ЧЕЛ.

ПО СРАВНЕНИЮ

С 2020 Г.

99,8%



В организациях - юридических лицах

83,4%



В сфере предпринимательской деятельности без образования юридического лица, включая фермерские хозяйства (без занятых в домашнем хозяйстве производством продукции для реализации)

15,2%



Занятые в домашнем хозяйстве производством продукции для реализации

0,4%



Рабочие места иностранных работников

1,0%





РАБОЧИЕ МЕСТА ДОПОЛНИТЕЛЬНОЙ ЗАНЯТОСТИ ПО ТИПАМ ОРГАНИЗАЦИЙ*

В 2020 ГОДУ,%

ВСЕ РАБОТЫ

56,2 ТЫС. ЧЕЛ.

**ПО СРАВНЕНИЮ
С 2020 Г.**

111,5%



В организациях - юридических лицах

58,4%



В сфере предпринимательской деятельности без образования юридического лица, включая фермерские хозяйства (без занятых в домашнем хозяйстве производством продукции для реализации)

38,8%



Занятые в домашнем хозяйстве производством продукции для реализации

2,8%





ЧИСЛЕННОСТЬ ЗАНЯТЫХ НА ОСНОВНОЙ РАБОТЕ ПО ТИПАМ ОРГАНИЗАЦИЙ И СТАТУСУ ЗАНЯТОСТИ *

В 2020 году, %

ЗАНЯТЫЕ ВСЕГО

666,5 тыс. чел.

ЗАНЯТЫЕ ПО НАЙМУ

634,6 тыс. чел.

95,2%

ЗАНЯТЫЕ НЕ ПО

НАЙМУ

31,9 тыс. чел.

4,8%





ЧИСЛЕННОСТЬ ЗАНЯТЫХ НА ОСНОВНОЙ РАБОТЕ ПО ВИДАМ ДЕЯТЕЛЬНОСТИ *

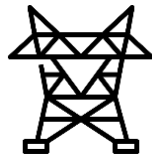
В 2020 году, тыс. чел.

ЗАНЯТЫЕ ВСЕГО - 666,5 тыс. чел.



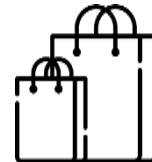
27,9

Сельское, лесное хозяйство,
охота, рыболовство и рыбовод-
ство



19,4

Обеспечение электрической
энергией, газом и паром



121,6

Торговля оптовая и розничная;
ремонт автотранспортных
средств



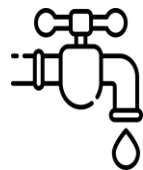
11,3

Деятельность в области
информации и связи



11,5

Добыча полезных ископаемых



5,8

Водоснабжение; водоотведение,
организация сбора и утилизации
отходов



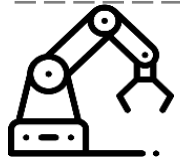
62,6

Транспортировка и хранение



11,2

Деятельность финансовая и
страховая



68,2

Обрабатывающие
производства



71,6

Строительство



18,0

Деятельность гостиниц и пред-
приятий общественного
питания



17,7

Деятельность по
операциям с недвижимым
имуществом

* По данным баланса трудовых ресурсов



ЧИСЛЕННОСТЬ ЗАНЯТЫХ НА ОСНОВНОЙ РАБОТЕ ПО ВИДАМ ДЕЯТЕЛЬНОСТИ*

ПРОДОЛЖЕНИЕ

В 2020 году, тыс. чел.



20,0

Деятельность профессиональная, научная и техническая



53,5

Образование



12,7

Предоставление прочих видов услуг



20,1

Деятельность административная и сопутствующие дополнительные услуги



45,2

Деятельность в области здравоохранения и социальных услуг



2,6

Деятельность домашних хозяйств как работодателей; недифференцированная деятельность частных домашних хозяйств по производству товаров и оказанию услуг для собственного потребления



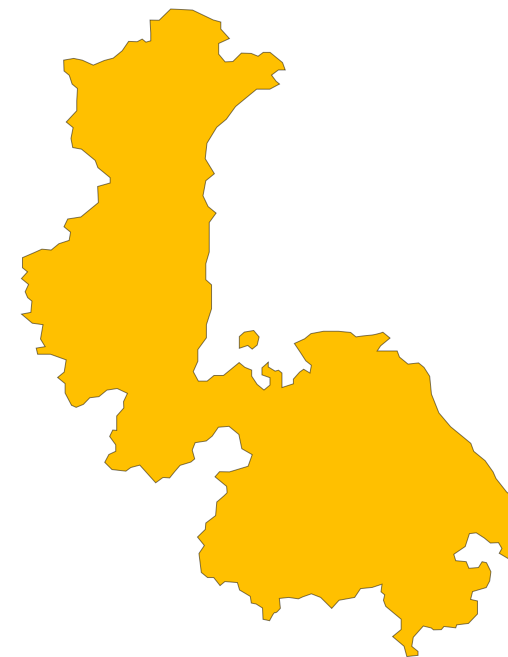
55,7

Государственное управление и обеспечение военной безопасности



9,9

Деятельность в области культуры, спорта, организации досуга и развлечений



* По данным баланса трудовых ресурсов